

ALULET HSCO

DATABLAD

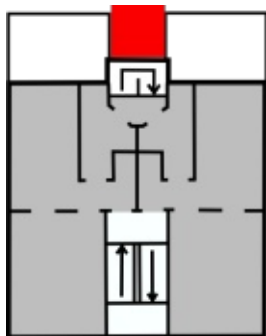
AluLet HSCO er en elevator monteret i egen selv bærende skakt til opstilling udvendig på eksisterende etagebyggeri hvor der er behov for en elevatorløsning.

Kabinen er en lukket elevatorstol og betjeningen foregår med impulstryk fra etagerne ligeledes i kabinen.

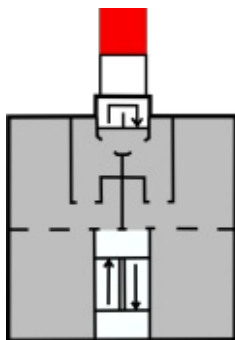
Elevatorliften er fremstillet til at kunne stå udendørs og kan placeres eksempelvis fritstående, op til en altan eller med egne reposer.



Indbygningseksempler



Op til eksisterende altaner/svalegang



Med egne reposer eller direkte til bygning

Tekniske data

- ✓ Udendørs placering
- ✓ Fremstillet ifølge EN 81-20
- ✓ CE mærket
- ✓ Dansk produceret
- ✓ Dansk support og rådgivning
- ✓ Natureloxeret aluminiumsskakt
- ✓ Løftehøjde op til 30 meter
- ✓ Laster op til 630 kg / 8 personer
- ✓ Elektriske kabinedøre
- ✓ Dobbelt lamineret sikkerhedsglas
- ✓ Høj sikkerhed
- ✓ Impulskald fra etage og kabine
- ✓ Soft start og stop
- ✓ Glas i skakt som tilvalg
- ✓ Hurtig reaktion på reparation/reservedele

Tekniske specifikationer

Max. løftehøjde:
30 m

Max. last:
630 kg

Max. hastighed:
0.63 m/s

Motor effekt:
6.1 kW

Energikrav:
VDI 4707

Overflade:
Natureloxeret aluminium

Grubbe dybde:
1000 mm

Grube længde og bredde:
Udvendigt skaktmål + 40 mm

Placering:
Udendørs og indendørs

Min. lofthøjde ved øvre ladested:
3500mm

Vægt inkl. skakt:
1450 kg + 200 kg x løftehøjde [m]

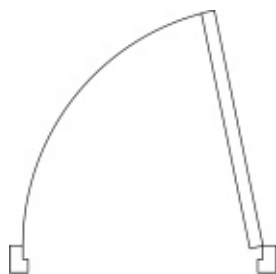
Skaktbeklædning:
Aluminium eller glasfelter (1 meter felter)

Fejlstrømsafbryder:
PFI klasse A/B (300 mA)
(3 faset frekvensomf., evt. ingen N)
(anbefaling elektricitetsrådet)

Alarm:
2-vejs overvåget elevatorialarm
(PSTN tlf linje eller SIM kort)

Sikkerhedseftersyn:
Min. 4 gange årligt (lovpligtigt)
(Kan variere iflg. bekendtgørelse.)

Dørtyper



Slagdør



Foldedør

Skakstørrelser/-typer

Type:	Skaktmål: (mm)	Stolmål: (mm)	Dørlysning: (mm)	Autodøre:	Note:
C	1340 x 1615	1100 x 1400	900	Tilvalg	Typell ¹
H	1340 x 1815	1100 x 1600	900	Tilvalg	Typell ²

¹⁾ Stolmål som Type II elevator med lukkede stoldøre. ²⁾ Stolmål som Type II elevator med åbne stoldøre.