




KUNDE					
Navn/Firma:	Kontaktperson:				
<input type="text"/>	<input type="text"/>				
Adresse:	Telefon/mobil:				
<input type="text"/>	<input type="text"/>				
Post nr: By:	E-mail:				
<input type="text"/>	<input type="text"/>				
1) GODSELEVATOR MODEL					
MODEL:	SKAKTMÅL	GRUBEMÅL	DØRHULS LYSNING	LADMÅL	NOTE:
<input checked="" type="radio"/> HC250GEK	1000 x 1000	1040 x1040 x 70	680 x 1600	730 x 860	
<input type="radio"/> HC300GEK	1000 x 1240	1040 x 1280 x 70	680 x 1600	730 x 1100	
<input checked="" type="radio"/> HC400GEK	1240 x 1240	1280 x 1280 x 70	920 x 1600	970 x 1100	
<input type="radio"/> HC500GEK	1240 x 1615	1280 x 1655 x 70	920 x 1600	970 x 1475	
2) LØFTEHØJDE	<input type="text"/>	[mm] +/- 50 mm			
3) DØRTYPER	<input checked="" type="radio"/> Manuelle døre	<input type="radio"/> Automatiske døre	<input type="checkbox"/> Dørlukkere (kun manuelle døre)		
4) DØRHÆNGSLING OG PLACERING AF SKAKTDØRER (Når alle etagedøre er på samme side så udføres stol med 3 faste sider uden gennemgang)					
<input checked="" type="checkbox"/> STOP 1	<input checked="" type="checkbox"/> STOP 2	<input type="checkbox"/> STOP 3	<input type="checkbox"/> STOP 4	<input type="checkbox"/> STOP 5	
5) PLACERING					
<input checked="" type="radio"/> Lift placeres i grube		<input type="radio"/> Indendørs placering			
<input type="radio"/> Lift placeres på færdig gulv.		<input checked="" type="radio"/> Udendørs placering			
Note: std. alu. rampe medfølger.					
6) KALDTYPE (Udvendt på skakt)					
<input type="radio"/> Std. trykknop		<input type="checkbox"/> RUKO *			
<input checked="" type="radio"/> Nøgle 455					
<input type="radio"/> Numerisk tastatur, Model: Bewator					
*) Tvungen afbrydelse ved udtagning af nøgle. (std.) Kunden står selv for omkobling af div. Låsecylindere					
7) CENTRALT PLACERET AFBRYDER					
<input type="radio"/> Ja		Til aflåsning af elevator.			
<input checked="" type="radio"/> Nej					

8) LIFTTAG	<input checked="" type="radio"/> Sadel tag  <input type="radio"/> Fladt tag 
9) FASTGØRELSE AF SKAKT TIL BYGNING	<input checked="" type="radio"/> Stålbælter ikke påkrævet. Fikseres med beslag ved div. repos <input type="radio"/> Elevator fastgøres med stålbælter til bygning. OBS: Skakt skal fastgøres mindst for hver 4. meter. Antal fastgørelser: <input type="text"/> Interval for fastgørelse af stålbælter fra nederste etage: [mm] <input type="text"/> <i>f.eks. : 3850, 7680, 11000.</i> <input type="checkbox"/> Special placering. Specificeres under 'Changelog' på side 4.
10) REPOSPAKKE: (Tilvalg)	<input checked="" type="radio"/> Ingen <input type="radio"/> Pakke 1100[mm] <input type="radio"/> Pakke 1800[mm] 
13) LYSBALDAKIN OVER SKAKTDØRER:	<input type="radio"/> Ja <input checked="" type="radio"/> Nej Ifølge bekendtgørelserne er der påkrævet 50 lux foran hver etage. Hvis dette ikke i forvejen er tilgængeligt, kan lysbaldakin over skaktdøre benyttes. Std. ved udvendige lifte.
14) BROCHURE/DATABLAD ER FREMSENDT TIL KUNDEN	<input checked="" type="radio"/> Ja <input type="radio"/> Nej
15) SERVICE INKL. I GARANTI ÅR	<input type="radio"/> Ja <input checked="" type="radio"/> Nej Er servicekontrakt inkl. Skal denne være underskrevet af ejer for ikrafttagelse.
TEKNISK SPECIFIKATION	
Min. frihøjde ved øverste stop:	2100 mm. Afstanden fra øverste gulvbelægning til loft over lift. VIGTIGT: Under montagen er 2200mm påkrævet.
Min. frihøjde ved alle etager:	1850 mm. Minimum højdeafstanden foran alle liftens døre.
Min. højde og bredde på murhul foran etager:	1850mm x skaktbred, (hxb) Se ovenstående info under "Udv. Skaktmål" Murhul skal under alle forhold centreres ud for liften/gruben. Endvidere skal alle murhuller ligge nøjagtig over hinanden.
Standard farve:	Std. naturanodiseret aluminium. Tilvalg RAL farver mod merpris.
El-tilslutning:	3 x 400 V + 0 + J. Strøm skal føres frem til grubebunden. Her lægges ca. 2m løs ende. 16 Amp. Hydro-con leverer rep. adskiller.
Bygningsinfo:	Strøm, grube og div. repos skal være etableret inden montagen kan påbegyndes.
Klimaskærm:	Liften fungerer ikke som klimaskærm.
Belægningsoverflader ved repos:	Plane overflader min. 1m. fra liften.
Fastgørelse af lift til bygning:	Såfremt det under punkt 9 er nødvendigt at benytte stålbælter imellem lift og bygning, bliver div. fastgørelsesbeslag monteret på bygningen/husmuren.
Trinforkanter imellem lift og bygning:	Inkluderet i leverancen medfølger rustfrie trinforkanter ved alle etager, med en bredde på 60mm væk fra liften. Disse fylder hele dørbredden.
Tilsætninger, inddækninger og bygningsarbejder:	Diverse tilsætninger, inddækninger og bygningsarbejder imellem bygning og lift, er ikke inkluderet i leverancen. Gælder ligeledes imellem lift og murhuller. (her ses her bort fra div. stålbælter/skaktfastgørelser til bygning)
For yderligere information kontakt HYDRO-CON A/S på: +45 48365400 eller info@hydro-con.dk	

FAKTURA

- Sendes til kunde.
 Fremsendelse via EAN.
 Fremsendelse via mail (PDF).

Navn/Firma:

Adresse:

Post nr:

By:

Rekv. nr:

Kontaktperson:

Telefon/mobil:

E-mail:

Evt. EAN:

OPSTILLING

- Inkl. montage Eks. montage

Evt. navn/stedbetegnelse:

Opstillingsadresse:

Post nr:

By:

Montagestart dato:

Kl.

Afliveringsdato:

Kl.

Lift nr.

VED GODKENDELSE AF PRODUKTSPECIFIKATION INDEN 5 ARBEJDSDAGE, KAN OVENSTÅENDE MONTAGEDATO FASTHOLDES.
(HEREFTER FASTSÆTTES MONTAGEDATO UDFRA ANTAL LEVERINGSUGER SPECIFICERET I TILBUD)

FRAGT/LEVERING

- Inkl. fragt AB fabrik FOB

Leveringsadresse:

Samme som opstillings adressen.

Post nr:

By:

Evt. navn/stedbetegnelse:

Leveringsdato:

Kl.

Kontaktperson:

Telefon/mobil:

EJER/SLUTBRUGER

Navn/Firma:

Adresse:

Post nr:

By:

Kontaktperson:

Telefon/mobil:

E-mail:

Information er påkrævet for lovpligtig anmeldelse til Arbejdstilsynet.

