

PRODUKTSPECIFIKATION: AluLet Elevatorlift HC325PVKo

KUNDE

Navn/Firma:

Kontaktperson:

Adresse:

Telefon/mobil:

Post nr:

By:

E-mail:

1) AluLet Elevatorlift HC325PVKo

MODEL	SKAKTMÅL	GRUBEMÅL	DØRLYSNING	LADMÅL	NOTE:
<input type="radio"/> Type B	1240 x 1240	1280 x 1280 x 70	850	1000 x 1125	-
<input type="radio"/> Type C	1340 x 1615	1380 x 1655 x 70	950	1100 x 1500	SAMMENLIGN. LADMÅL IFLG. EN81-70, TYPE 2
<input checked="" type="radio"/> Type I	1340 x 2515	1380 x 2555 x 70	950	1100 x 2400	SBi-anv. 230, vejl. (Ambulancebåre.)
<i>HC325PVKo + model</i>	<i>Udvendige skaktmål</i>	<i>Indvendige grubemål og friplads omkring skakt.</i>	<i>Dørens frie åbning</i>	<i>Liftadets størrelse</i>	<i>Normtype</i>

2) LØFTEHØJDE

[mm] +/- 50 mm

3) ANTAL STOP

4) DØRTYPER

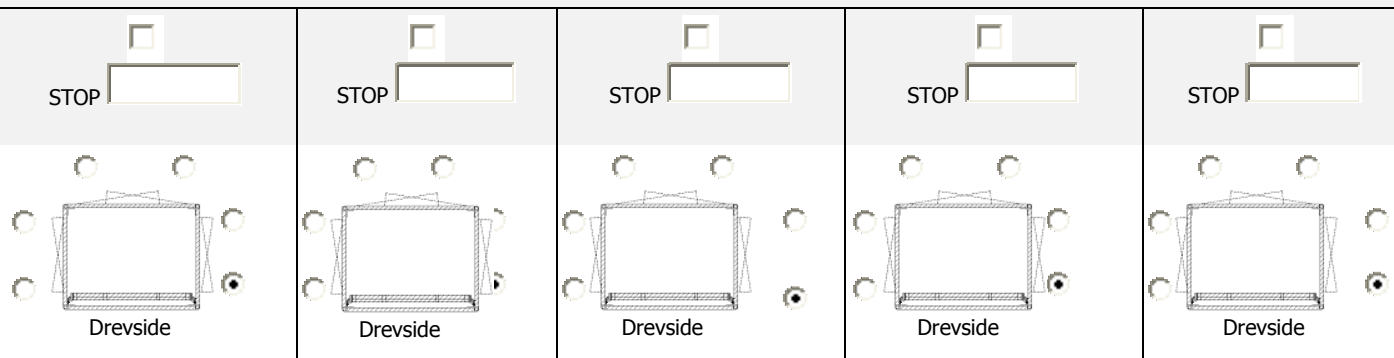
 Manuelle døre

 Automatiske døre

 Dørlukkere (Man. døre)

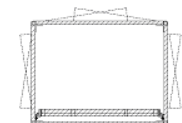
 Dørstopper: (monteres i gulvbelægning) Ja Nej

5) DØRHÆNGSLING OG PLACERING AF SKAKTDØRER



6) SKAKTTYPE

 Alu Glas

 Glas

 Alu

 Glas

 Alu Glas

EKSTRA GLASFELTER:

Antal korte glasfelter:

Antal lange glasfelter:

 Hvor glasfelter ikke kan monteres, tilpasses med alu. Specielle glasfelter fabrikeres kun efter nærmere aftale.

Std. glasfelter, h = 1000 [mm]





 Materet glas i Etagedøre !

7) PLACERING

 Lift placeres i grube

 Udendørs placering

PRODUKTSPECIFIKATION: AluLet Elevatorlift HC325PVKo

<input type="radio"/> Lift placeres på færdig gulv. Note: std. alu. rampe medfølger.	(I enkelte tilfælde benyttes denne lift også indendørs)	<input type="checkbox"/> Nøgleboks (mekanisk) Til opbevaring af adgangsnygle ifm. med service/nødudkald
8) KALDTYPE (Udvendigt på skakt)	<input checked="" type="radio"/> Impuls kald ved ladested <input checked="" type="radio"/> Std. tryknap <input type="radio"/> Nøgle 455 <input type="radio"/> Numerisk tastatur, Model: Bewator	<input type="radio"/> Holdetryk kald ved ladested (Dødemandstryk) <input type="radio"/> Handikap venlig paddehat tryk <input type="radio"/> Ruko nøgle 6 stift.(kodning ikke incl.)
9) EXTERN PLACERET AFBRYDER	<input type="radio"/> Ja <input checked="" type="radio"/> Nej	Til aflåsning af liften.
10) LIFTTAG	<input checked="" type="radio"/> Saddel tag <input type="radio"/> Ensidedigt fald <input type="radio"/> Fladt tag <input type="radio"/> Intet	 : Forøger nødvendige frihøjde ved øverste etage med 120mm.  : Forøger nødvendige frihøjde ved øverste etage med 120mm.  : Forøger nødvendige frihøjde med 2mm.
11) ALARMTYPE	<input checked="" type="radio"/> Safeline - Elevatoralarm. (Anbefales af HYDRO-CON) Note: Såfremt alarmsystemet telefonlinie ikke er etableret inden 1. montage dag, vil denne efterfølgende blive opkobles i regning. <input type="radio"/> Alm. telefon <input type="radio"/> Ingen <input type="radio"/> GSM Sim kort af type 2G understøttet	
12) FASTGØRELSE AF SKAKT TIL BYGNING	<input checked="" type="radio"/> Stålbælter ikke påkrævet. Fikseres med beslag ved div. repos <input type="radio"/> Lift fastgøres med stålbælter til bygning. OBS: Skakt skal fastgøres mindst for hver 4. meter. Antal fastgørelser: <input type="text"/> Interval for fastgørelse af stålbælter fra nederste etage: mm] <input type="text"/> <i>f.eks. : 3850, 7680, 11000.</i> <input type="checkbox"/> Speciel placering. Specificeres under 'Changelog' på side 5.	
13) REPOSPAKKE: (Tilvalg)	<input checked="" type="radio"/> Ingen <input type="radio"/> Pakke 1100[mm] <input type="radio"/> Pakke 1800[mm] Antal repos: <input type="text"/>	
14) LYSBALDAKIN OVER SKAKTDØRER:	<input checked="" type="radio"/> Ja <input type="radio"/> Nej	Ifølge bekendtgørelserne er der påkrævet 50 lux foran hver dør. Hvis der ikke i forvejen er dette, kan lysbaldakin over skaktdøre benyttes. Std. ved udvendige lifte.
15) BROCHURE/DATABLAD ER FREMSENDT TIL KUNDEN	<input checked="" type="radio"/> Ja <input type="radio"/> Nej	
16) SERVICE INKL. I GARANTI ÅR	<input type="radio"/> Ja <input checked="" type="radio"/> Nej	Er service kontrakt inkl. skal denne være underskrevet af ejer for ikraft tagelse.

Teknisk specifikation for AluLet Elevatorlift HC325PVKo

Max. Løftehøjde:	20m.	
Max. Last:	400 kg.	
Antal stop:	9 stop (max).	
Min. frihøjde ved øverste stop:	2300 mm.	Afstanden fra øverste gulvbelægning til loft over lift. VIGTIGT: Under montagen er 2400mm påkrævet.
Min. frihøjde ved alle etager:	2150 mm.	Minimum højdeafstanden foran alle liftens døre.
Min. højde og bredde på murhul foran etager:	2150mm x skaktbred, (hxb)	Se ovenstående info under "Udv. Skaktmål" <i>Murhul skal under alle forhold centreres ud for liften/gruben. Endvidere skal alle murhuller ligge nøjagtig over hinanden.</i>
Standard farve:	Std. naturanodiseret aluminium. Tilvalg RAL farver mod merpris.	
El-tilslutning:	3 x 400 V + 0 + J. 16 Amp.	Strøm skal føres frem til grubebunden. Her lægges ca. 2m løs ende. Hydro-con leverer rep. adskiller. Fejlstømsafbryder: I eltavlen der forsyner liften, skal der være en PFI (0,3 A) Klasse B (AC/DC følsom) fejlstrømsafbryder. (ikke med i HYDRO-CON A/S leverance)
Glasfelter: (tilvalg)	Std. højde pr. std. glasfelt: 1000 mm.	Hvor glasfelter ikke kan monteres, tilpasses med alu. Specielle glasfelter fabrikeres <u>kun</u> efter nærmere aftale
Frekvensomformer:	JA.	
Elevatoralarm:	1 stk. telefonlinie, (ikke IP telefoni). Hydro-con anbefaler Safeline – elevatoralarm for 2-vejs nød kom. Kunden bestiller selv telefonlinien.	
Bygningsinfo:	Strøm, grube og div. repos skal være etableret inden montagen kan påbegyndes.	
Klimaskærm:	Liften fungerer ikke som klimaskærm.	
Belægningsoverflader ved repos:	Plane overflader min. 1m. fra liften.	
Fastgørelse af lift til bygning:	Såfremt det under punkt 11 er nødvendigt at benytte stålbælter imellem lift og bygning, bliver div. fastgørelsesbeslag monteret på bygningen/husmuren.	
Trinfor kanter imellem lift og bygning:	Inkluderet i leverancen medfølger rustfrie trinfor kanter ved alle etager, med en bredde på 60mm væk fra liften. Disse fylder hele dørbredden.	
Tilsætninger, inddækninger og bygningsarbejder:	Diverse tilsætninger, inddækninger og bygningsarbejder imellem bygning og lift, er ikke inkluderet i leverancen. Gælder ligeledes imellem lift og murhuller. (her ses her bort fra div. stålbælter/skaktfastgørelser til bygning)	
For yderligere information kontakt HYDRO-CON A/S på: +45 48365400 eller info@hydro-con.dk		

KUNDENS RÅDGIVER

Kunden benytter ekstern rådgiver til tekniske detaljer. Kunden benytter ekstern rådgiver til økonomiske detaljer.

Navn/Firma:

-

Kontaktperson:

Adresse:

-

Telefon/mobil:

Post nr:

-

By:

E-mail:

FAKTURA

Sendes til kunde. Fremsendelse via EAN. Fremsendelse via mail (PDF).

Navn/Firma:
-

Adresse:
-

Post nr: By:
- -

Rekv. nr:
-

Kontaktperson:
-

Telefon/mobil:
-

E-mail:
-

Evt. EAN:
-

OPSTILLING

Inkl. montage Eks. montage

Evt. navn/stedbetegnelse:
Valby Maskinfabrik P2

Opstillingsadresse:
-

Post nr: By:
- Valby

Montagestart dato: Kl.
- -

Afleveringsdato: Kl.
- -

Lift nr.
-

VED GODKENDELSE AF PRODUKTSPECIFIKATION INDEN 5 ARBEJDSDAGE, KAN OVENSTÅENDE MONTAGEDATO FASTHOLDES. (HEREFTER FASTS/ETTES MONTAGEDATO UDFRA ANTAL LEVERINGSUGER SPECIFICERET I TILBUD)

FRAGT/LEVERING

Inkl. fragt AB fabrik FOB

Leveringsadresse:
Samme som opstillingsadresse.

Post nr: By:
- -

Evt. navn/stedbetegnelse:
-

Leveringsdato: Kl.
- -

Kontaktperson:
-

Telefon/mobil:
-

EJER/SLUTBRUGER

Navn/Firma:
-

Adresse:
-

Post nr: By:
- -

Kontaktperson:
-

Telefon/mobil:
-

E-mail:
-

Information er påkrævet for lovpligtig anmeldelse til Arbejdstilsynet.

PRODUKTSPECIFIKATION:
AluLet Elevatorlift HC325PVKo



Dato: 2015-10-13

Dato:	Init:	Bemærkninger:
-	HC	Projekt igangsættes når Produktspecifikation er returneret underskrevet + betaling ok.
-	HC	Tilsætninger og andre bygningsarbejder omkring lift, er ikke inkluderet i leverancen.
-	HC	Er kunden forhindret i at få liften afleveret til den fastlagte dato, skal Hydro-con informeres.
-	HC	Såfremt lift skal køre/stoppe ved svalegange, repos, gangbroer eller lign, skal disse være 100% færdigmonteret forinden liftmontagen påbegyndes.
-	HC	Når der benyttes Safeline-elevatoralarm på liften, skal telefonlinien til denne være afklaret senest første montagedag. Opkobling vil efterfølgende blive gjort i regning. Der kobles op til HYDRO-CONs standard kontrol central hvis ikke andet oplyses.
	HC	Montør skal under montageforløbet, aftale nærmere med kunden om der ønsker dørstopper bag liftdørene eller evt. untlade disse. Kundens valg.
	HC	I tilfælde af nødudkald skal der aftales nærmere med kunden om evt. nøgleboks eller lign. Således at en elevatormontør uhindret kan komme helt frem til lift og evt. eltavlen i bygning.
Kundens underskrift:		Dato:
<p>Såfremt HYDRO-CON's betalingsbetingelser er overholdt og produktspecifikationen plus evt. tegninger er godkendt og returneret, vil liften blive sat i produktion.</p> <p>For yderligere information omkring HC325PVK liften: www.hydro-con.dk</p> <p>Underskrevet/accepteret produktspecifikation returneres pr mail: info@hydro-con.dk (alternativt kan sendes pr post eller fax: 48303411)</p>		