

# ALULET HSCI DATABLAD

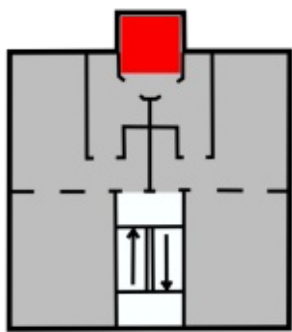
AluLet HSCI er en elevator i egen selvbærende skakt til indbygning i eksisterende etagebyggeri hvor der er behov for en elevatorløsning.

Kabinen er en lukket elevatorstol, betjeningen sker ved impulstryk og den kan passes ind på meget trange indbygningsmål.

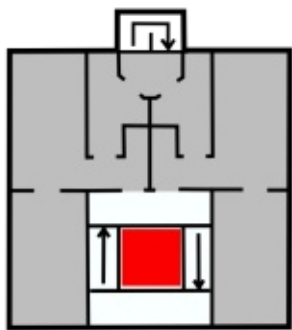
Elevatoren kan placeres eksempelvis fritstående, i fortrappens frirum eller som erstatning for bagtrappen.



## Indbygningseksempler



*Erstatning for bagtrappe*



*I durchsicht på fortrappe*

## Tekniske data

- ✓ Godkendt ifølge Elevatorregulativet
- ✓ CE mærket
- ✓ Dansk produceret
- ✓ Dansk support og rådgivning
- ✓ Pulverlakeret i RAL9010 (hvid)
- ✓ Løftehøjde op til 30 meter
- ✓ Laster op til 630 kg / 8 personer
- ✓ Elektriske kabinedøre
- ✓ Dobbelt lamineret sikkerhedsglas
- ✓ Høj sikkerhed
- ✓ Impulskald fra etage og kabine
- ✓ Soft start og stop
- ✓ Mulighed for trange indbygningsmål
- ✓ Optimal platformsudnyttelse
- ✓ Hurtig reaktion på reparation/reservedele

**Max. løftehøjde:**  
30 m

**Max. last:**  
630 kg

**Max. hastighed:**  
0.63 m/s

**Motor effekt:**  
6.0 kW

**Energikrav:**  
VDI 4707

**Kommunikationssystem:**  
ASI-bus

**Overflade:**  
Pulverlakeret i RAL 9010

**Grubbe dybde:**  
1000 mm

**Grube længde og bredde:**  
Udvendigt skaktmål + 40 mm

**Placering:**  
Indendørs

**Min. lofthøjde ved nedre ladested:**  
2200 mm

**Min. lofthøjde ved øvre ladested:**  
3600mm (3650 mm under montage).

**Vægt inkl. skakt:**  
900 kg + 200 kg x løftehøjde [m]

**Skaktbeklædning:**  
Aluminium eller glasfelter (1 meter felter)

**El-tilslutning:**  
3 x 400V + 0 + J, forsikret med 16 amp.

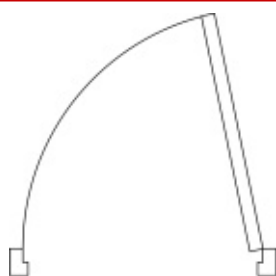
**Fejlstrømsafbryder:**  
PFI klasse A/B (300 mA)  
(3 faset frekvensomf., evt. ingen N)  
(anbefaling elektricitetsrådet)

**Typegodkendelse:**  
EN 81-20

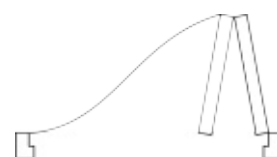
**Alarm:**  
2-vejs overvåget elevatorialarm  
(PSTN tlf linje eller SIM kort)

**Sikkerhedseftersyn:**  
Min. 4 gange årligt (lovpligtigt)  
(Kan variere iflg. bekendtgørelse.)

### Dørtyper



Slagdør



Foldedør

### Skakstørrelser/ -typer

Type:	Skaktmål: (mm)	Stolmål: (mm)	Dørlysning: (mm)	Autodøre:	Note:
A	1210 x 1615	1000 x 1400	800	Tilvalg	Standard
B	1210 x 1246	1000 x 1025	700	Tilvalg	
C	1310 x 1615	1100 x 1400	800	Tilvalg	
D	1070 x 1615	860 x 1400	700	Tilvalg	
E	1070 x 1246	860 x 1025	700	Tilvalg	
F	970 x 1615	760 x 1400	600	Tilvalg	
G	970 x 1246	760 x 1025	600	Tilvalg	
H	1310 x 1815	1100 x 1615	800	Tilvalg	Type II